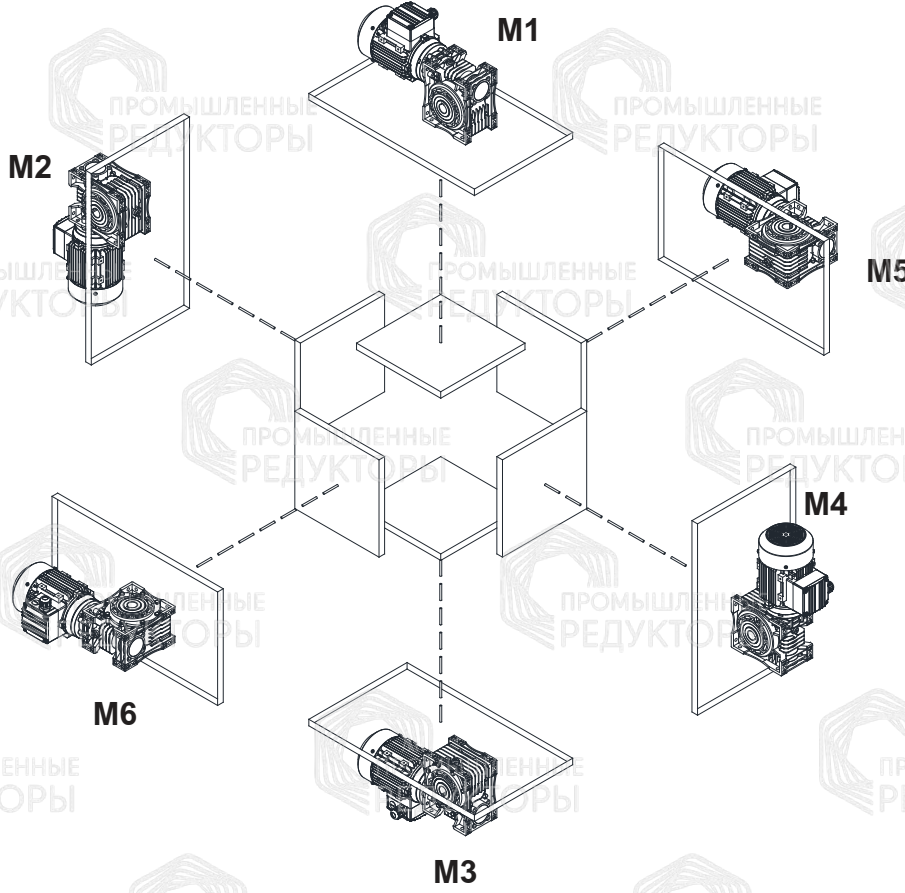




## Genel Bilgiler General Information Einführung




Montaj Pozisyonları / Mounting Positions / Bauformen



**M1....M6 'ya kadar belirtilen montaj pozisyonları redüktörün duruş yönü referans alınarak belirlenmiştir. Montaj yüzeyleri bağlayıcı değildir.**

*Figured mounting positions of M1 to M6 are determined as reference of directional position of the gearbox. Mounting surfaces are not binding.*

*Dargestellte Montagepositionen M1 bis M6 wurden nach der Stehrichtung von Getriebe bestimmt. Montageoberflächen sind unverbindlich.*




# Genel Bilgiler

## General Information

### Einführung



Yağ Miktarları (lt) / Oil Quantities (lt) / Ölmengen (liter)



\* E30 ve E40 gövdelerde havalandırma tapası bulunmamaktadır./There are no vent plugs on the E30 and E40 housings./Es gibt keine Entlüftungsschraube an den Gehäusen von E30 und E40.

Yağ Miktarları (lt) / Oil Quantities (lt) / Ölmengen (liter)

Tip / Type / Typ	M1	M2	M3	M4	M5	M6
E.30	0,025	0,025	0,03	0,025	0,025	0,025
E.40	0,07	0,08	0,09	0,08	0,08	0,08
E.50	0,15	0,17	0,15	0,17	0,17	0,17
E.63	0,30	0,40	0,30	0,40	0,40	0,40
E.75	0,45	0,60	0,50	0,60	0,60	0,60
E.80	0,50	0,80	0,70	0,80	0,80	0,80
E.100	1,7	1,8	1,2	2,1	2,0	2,0
E.125	3,3	3,6	2,5	3,6	3,8	3,8

Semboller : : Yağ boşaltma  
Symbols : : Drain plug  
Symbole : : Ölauslass

: Yağ doldurma  
: Oil filling  
: Ölfüllung

: Havalandırma  
: Vent plug  
: Entlüftungsschraube

: Yağ seviyesi  
: Oil level  
: Ölstand